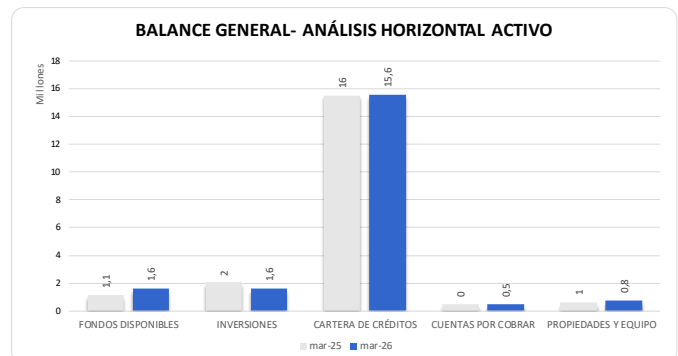


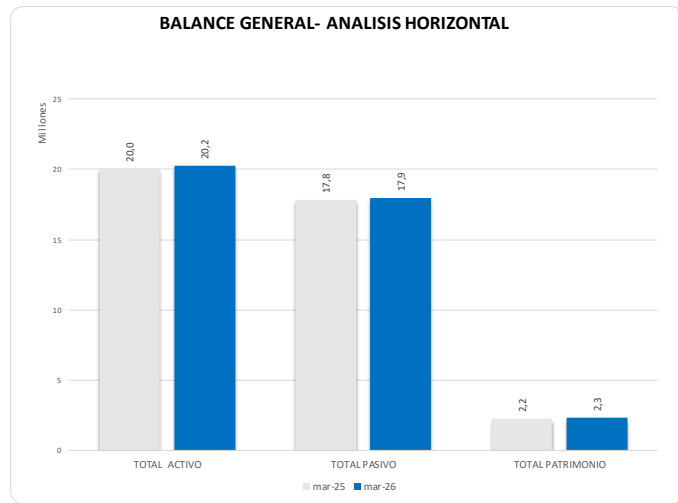
COAC SANTA ANITA LTDA. - CONSOLIDADO					
BALANCE GENERAL - ANALISIS HORIZONTAL					
En USD					
ANUAL					
CTA	ACTIVO	mar-25	mar-26	VAR.ABSOL	VAR.RELAT
11	FONDOS DISPONIBLES	1.119.778	1.618.589	498.811	44,55%
12	OPERACIONES INTERFINANCIERAS	-	-	-	0,00%
13	INVERSIONES	2.056.311	1.609.582	-446.729	-21,72%
14	CARTERA DE CRÉDITOS	15.516.254	15.576.874	60.620	0,39%
16	CUENTAS POR COBRAR	492.763	469.245	-23.518	-4,77%
17	BIENES REALIZABLES, ADJUDICADOS POR PAGO Y BIENES NO UTILIZADOS POR LA ENTIDAD	3	2	-1	-33,33%
18	PROPIEDADES Y EQUIPO	637.195	768.016	130.821	20,53%
19	OTROS ACTIVOS	216.356	193.743	-22.613	-10,45%
	TOTAL ACTIVO	20.038.660	20.236.051	197.391	0,99%

FUENTE: COAC SANTA ANITA LTDA.



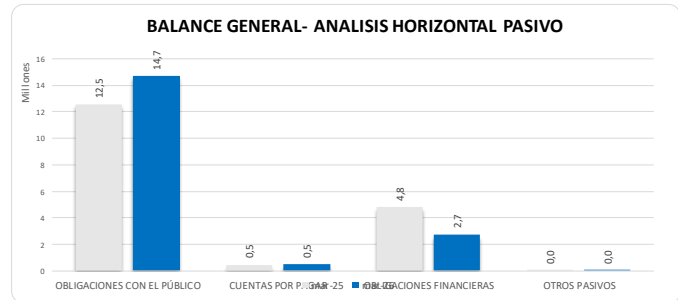
COAC SANTA ANITA LTDA. - CONSOLIDADO					
BALANCE GENERAL - ANALISIS HORIZONTAL					
En USD					
ANUAL					
CTA	PASIVO Y PATRIMONIO	mar-25	mar-26	VAR.ABSOL	VAR.RELAT
21	OBLIGACIONES CON EL PÚBLICO	12.536.051	14.683.236	2.147.185	17,13%
22	OPERACIONES INTERFINANCIERAS	-	-	-	0,00%
23	OBLIGACIONES INMEDIATAS	-	-	-	0,00%
25	CUENTAS POR PAGAR	463.857	490.714	26.857	5,79%
26	OBLIGACIONES FINANCIERAS	4.790.041	2.745.975	-2.044.067	-42,67%
27	VALORES EN CIRCULACIÓN	-	-	-	0,00%
28	APORTES PARA FUTURAS CAPITALIZACIONES	-	-	-	0,00%
29	OTROS PASIVOS	18.107	18.733	627	3,46%
	TOTAL PASIVO	17.808.056	17.938.658	130.602	0,73%
	PATRIMONIO				
31	CAPITAL SOCIAL	673.653	715.047	41.393	6,14%
33	RESERVAS	1.543.642	1.580.508	36.866	2,39%
34	OTROS APORTES PATRIMONIALES	-	-	-	0,00%
35	SUPERÁVIT POR VALUACIONES	6.599	-	-6.599	-100,00%
36	RESULTADOS	6.711	1.839	-4.872	-72,60%
	TOTAL PATRIMONIO	2.230.604	2.297.393	66.789	2,99%
	TOTAL PASIVO Y PATRIMONIO	20.038.660	20.236.051	197.391	0,99%

FUENTE: COAC SANTA ANITA LTDA.



COAC SANTA ANITA LTDA. - CONSOLIDADO					
BALANCE GENERAL - ANALISIS HORIZONTAL					
En USD					
ANUAL					
CTA	PASIVO	mar-25	mar-26	VAR.ABSOL	VAR.RELAT
21	OBLIGACIONES CON EL PÚBLICO	12.536.051	14.683.236	2.147.185	17,13%
22	OPERACIONES INTERFINANCIERAS	-	-	-	0,00%
23	OBLIGACIONES INMEDIATAS	-	-	-	0,00%
25	CUENTAS POR PAGAR	463.857	490.714	26.857	5,79%
26	OBLIGACIONES FINANCIERAS	4.790.041	2.745.975	-2.044.067	-42,67%
27	VALORES EN CIRCULACIÓN	-	-	-	0,00%
28	APORTES PARA FUTURAS CAPITALIZACIONES	-	-	-	0,00%
29	OTROS PASIVOS	18.107	18.733	627	3,46%
	TOTAL PASIVO	17.808.056	17.938.658	130.602	0,73%

FUENTE: COAC SANTA ANITA LTDA.



COAC SANTA ANITA LTDA. - CONSOLIDADO					
BALANCE GENERAL - ANALISIS HORIZONTAL					
En USD					
ANUAL					
	PATRIMONIO	mar-25	mar-26	VAR.ABSOL	VAR.RELAT
31	CAPITAL SOCIAL	673.653	715.047	41.393	6,14%
33	RESERVAS	1.543.642	1.580.508	36.866	2,39%
34	OTROS APORTES PATRIMONIALES	-	-	-	0,00%
35	SUPERÁVIT POR VALUACIONES	6.599	-	-6.599	-100,00%
36	RESULTADOS	6.711	1.839	-4.872	-72,60%
	TOTAL PATRIMONIO	2.230.604	2.297.393	66.789	2,99%

FUENTE: COAC SANTA ANITA LTDA.

