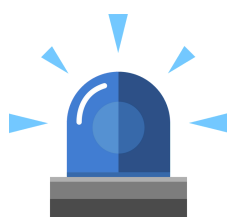


Servicios Financieros Básicos

Servicios financieros básicos	Valor
Apertura de Cuentas	\$0,00
Apertura de Depósitos a Plazo Fijo	\$0,00
Depósitos cuentas de ahorro	\$0,00
Depósitos a Plazo, administración, mantenimiento y mantenimiento de cuentas	\$0,00
Consulta de Cuentas- Oficina	\$0,00
Retiro de dinero por ventanilla de la propia entidad	\$0,00
Transferencias dentro de la misma entidad/ventanilla	\$0,00
Cancelación o cierre de cuentas de ahorro	\$0,00
Activación de Cuentas de Ahorros	\$0,00
Emisión de tabla de amortización, primera impresión	\$0,00
Reclamos de socios/clientes justificados	\$0,00
Reclamos de socios/clientes injustificados	\$0,00
Transferencias interbancarias SPI recibidas	\$0,00
Estado de cuenta por actualización de libreta	\$0,00

Servicios Financieros con Cargos Máximos

Cheque devuelto nacional	\$2,49
Cheque devuelto del exterior	\$2,89
Cheque certificado	\$1,79
Emisión de referencias financieras	\$2,25
Confirmaciones financieras para auditores externos	\$2,25
Corte Impreso de movimientos de cuenta para cualquier tipo de cuenta y entregado en oficina con autorización del usuario financiero	\$1,63
Transferencias interbancarias SPI enviadas internet	\$0,36
Transferencias interbancarias SPI enviadas oficina	\$1,92
Transferencias interbancarias SCI enviadas internet	\$0,25
Transferencias interbancarias SCI enviadas oficina	\$1,72
Transferencias nacionales otras entidades financieras en oficinas	\$1,79
Reposición de libreta/cartola/estado de cuenta/certificado de depósito a plazo fijo por pérdida, robo o deterioro.	\$0,76



A los cargos descritos en esta resolución se le agregará el valor que corresponda por concepto de IVA únicamente cuando estos servicios financieros sean prestados a clientes o usuarios financieros externos.



Gestión de Cobranza Extrajudicial

Cargo Dólares		Rango de días Vencidos			
		De 1 a 30 días	De 31 a 60 días	De 61 a 90 días	Más de 90 días
Rango de Cuotas	menor de 100	6,38	16,23	23,17	25,56
	de 100 a 199	7,35	16,46	23,85	26,64
	de 200 a 299	7,92	17,83	25,27	29,03
	de 300 a 499	8,32	20,34	27,43	32,72
	de 500 a 999	8,63	23,99	30,34	37,7
	Mayor a 1000	8,88	28,78	34,01	43,99

- A los cargos descritos en esta resolución se le agregara el valor que corresponda por concepto de IVA únicamente cuando estos servicios financieros sean prestados a clientes o usuarios.

Tasas por Mora

Las operaciones de crédito de los socios de la Cooperativa que incurran en mora, se liquidarán a la tasa de mora que corresponda, únicamente por el monto vencido del capital, sea en operaciones al vencimiento o en las que se amortizan por dividendos, y sólo desde la fecha de no pago hasta la fecha del día en que se efectúe el pago de la obligación.

Esta tasa será la que resulte de aplicar un recargo de hasta el 10% (0.1 veces) a la tasa que se encuentre vigente para la operación al momento de ocurrir la mora, según el número de días que hayan transcurrido desde la fecha de vencimiento hasta el pago de la misma, en función de la siguiente tabla:

Días de retraso hasta el día de pago	Recargo por morosidad hasta
0	0%
1 a 15	5%
16 a 30	7%
31 a 60	9%
más de 60	10%

Tal recargo, más la tasa de interés que se encuentre vigente para la operación al momento de ocurrir la mora, constituirán la tasa de mora que se aplicará desde la fecha de vencimiento de la obligación hasta el día de pago, por cada cuota cuya fecha de vencimiento sea posterior a la fecha de vigencia de la presente Codificación de Resolución Monetaria Financiera de Valores y Seguros emitida por la Junta De Política de Regulación Monetaria y Financiera, artículo 37.

Seguros



Seguro de Desgravamen: Aplica en caso de muerte del titular y codeudor

Seguro de Vida: Aplica en caso de muerte titular de la cuenta previa contratación

Gastos de Entierro: Aplica en caso de muerte del titular de la cuenta previo contratación.



Tasas de Interés Efectivas Máximas Vigentes Enero 2026

Subsegmento/Producto	Destino	Monto \$		Plazos en meses		Periodicidad	Tasa Nominal Anual Cooperativa	Tasa efectiva anual Cooperativa TEA	Tasa efectiva anual máxima B.C.E	
		Desde	Hasta	Desde	Hasta					
CRÉDITOS DE CONSUMO										
Creditado	Consumo	\$ 500,00	\$ 30.000,00	3	60	Mensual	15,10%	16,20%	16,77%	
Credinversión		\$ 100,00	80% Inversión	1	60	Mensual / Al vencimiento	15,00%	16,09%	16,77%	
Crédito Consumo Microempresarios		\$ 500,00	\$ 2.000,00	3	24	Microempresarios: Mensual Agropecuarios: Mensual, Trimestral, Cuatrimestral, Semestral	15,10%	16,20%	16,77%	
MICROCRÉDITO FONDOS PROPIOS										
Minorista (ventas menores 20.000)	Capital de Trabajo	\$ 500,00	\$ 30.000,00	3	60	Mensual	22,00%	26,87%	28,23%	
	Activo Fijo	\$ 500,00	\$ 50.000,00	3	72					
Acumulación simple (ventas entre 20.001 a 120 mil)	Capital de Trabajo	\$ 500,00	\$ 30.000,00	3	60	Mensual	21,50%	24,42%	24,89%	
	Activo Fijo	\$ 500,00	\$ 50.000,00	3	72					
Acumulación ampliada (ventas entre 120.001 a 300 mil)	Capital de Trabajo	\$ 500,00	\$ 30.000,00	3	60	Mensual	19,50%	21,88%	22,05%	
	Activo Fijo	\$ 500,00	\$ 50.000,00	3	72					
Crédito para mujeres "Warmi Avanza"	Capital de Trabajo Activo Fijo	\$ 300,00	\$ 3.000,00	3	36	Mensual	15,99%	17,23%	22,05%-28,23%	
MICROCRÉDITO AGRÍCOLA -GANADERO										
Minorista (ventas menores 20.000)	Capital de Trabajo	\$ 500,00	\$ 30.000,00	3	60	Mensual, mensual flujo caja, trimestral, cuatrimestral, semestral	22,00%	26,87%	28,23%	
	Activo Fijo	\$ 500,00	\$ 50.000,00	3	72					
Acumulación simple (ventas entre 20.001 a 120 mil)	Capital de Trabajo	\$ 500,00	\$ 30.000,00	3	60		21,50%	24,42%	24,89%	
	Activo Fijo	\$ 500,00	\$ 50.000,00	3	72					
Acumulación ampliada (ventas entre 120.001 a 300 mil)	Capital de Trabajo	\$ 500,00	\$ 30.000,00	3	60		19,50%	21,88%	22,05%	
	Activo Fijo	\$ 500,00	\$ 50.000,00	3	72					
Crédito para mujeres "Warmi Avanza"	Capital de Trabajo Activo Fijo	\$ 300,00	\$ 3.000,00	3	36	15,99%	17,23%	22,05%-28,23%		
MICROCRÉDITO FONDOS FINANCOOP										
Microcrédito 10,000	Capital de Trabajo/Activo Fijo	\$ 5.000,00	\$ 10.000,00	3	60	Mensual	18,30%	21,93%	22,05%-28,23%	
Microcrédito 20,000		\$ 10.001,00	\$ 20.000,00				16,99%	19,57%		
Micro Agrícola Ganadero 10,000		\$ 5.000,00	\$ 10.000,00	3	60	Mensual, mensual flujo caja, trimestral, cuatrimestral, semestral	18,30%	21,93%		
Micro Agrícola Ganadero 10,000		\$ 10.001,00	\$ 20.000,00				16,99%	19,57%		
MICROCRÉDITO FONDOS LENDWITHCARE										
Minorista (ventas menores 20.000)	Capital de Trabajo/Activo Fijo	\$500,00	\$ 7.000,00	3	48	Microempresarios: Pago mensual Agropecuarios: Pago mensual, mensual flujo caja, trimestral, cuatrimestral	15,99%	17,23%	28,23%	
Acumulación simple (ventas entre 20.001 a 120 mil)									24,89%	
Acumulación ampliada (ventas entre 120.001 a 300 mil)									22,05%	



- Verifica que el monto desembolsado coincida exactamente con lo aprobado en tu pagaré.
- Guarda tu tabla de amortización y todos los documentos entregados durante el desembolso de tu crédito como respaldo de tu operación.



Tasas de Interés Productos Captaciones 2026

NOMBRE DEL PRODUCTO	RANGOS	TASA ANUAL	
		CUENTAS ACTIVAS	CUENTAS INACTIVAS
AHORRO A LA VISTA	>0,0 hasta USD 5000	0,25 %	0,00 %
	5001 hasta Usd 30.000	0,50 %	0,00 %
	> 30,000 Usd	1,00 %	0,00 %

NOMBRE DEL PRODUCTO	TASA ANUAL		RANGO EN MONEDA
	CUENTAS ACTIVAS	CUENTAS INACTIVAS	
CERTIFICADOS DE APORTACIÓN	0,00 %	0,00 %	
CUENTA MI PRIMER AHORRO	3,00 %	0,00 %	0,00 Hasta 9999999999,99999
RECAUDA FACIL	1,00 %	0,00 %	0,00 Hasta 9999999999,99999
AHORRO SEMILLA CREDITO	1,00 %	0,00 %	0,00 Hasta 9999999999,99999
AHORRO SEMILLA (DESDE 6 MESES HASTA 12 MESES)	5,00 %	0,00 %	0,00 Hasta 9999999999,99999
AHORRO SEMILLA (DESDE 13 MESES HASTA 24 MESES)	6,00 %	0,00 %	0,00 Hasta 9999999999,99999
AHORRO SEMILLA (DESDE 25 MESES HASTA 48 MESES)	7,00 %	0,00 %	0,00 Hasta 9999999999,99999
AHORRO SEMILLA (DESDE 49 MESES HASTA 72 MESES)	8,00 %	0,00 %	0,00 Hasta 9999999999,99999
AHORRO SEMILLA MAYOR A 72 MESES	9,00 %	0,00 %	0,00 Hasta 9999999999,99999
AHORRO SEMILLA DÉCIMOS	7,00 %	0,00 %	0,00 Hasta 9999999999,99999
AHORRO BONO DESARROLLO HUMANO	0,25 %	0,00 %	0,00 Hasta 9999999999,99999
FONDO DE VIDA Y ACIDENTES, SEGURO MEDICO ODONTOLÓGICO	0,00 %	0,00 %	



Tasas de Interés Depósitos a Plazo Fijo

Pago de Interés mensual o al vencimiento

MONTOS		Rango de Días de Inversión en Depósito a Plazo Fijo							
		45-60	61-90	91-120	121-180	181-270	271-390	391-540	Mayor a 540
\$100	\$3.000	3,70%	4,50%	4,95%	5,55%	6,05%	7,20%	8,00%	8,60%
\$3.001	\$10.000	3,80%	4,70%	5,15%	5,75%	6,25%	7,40%	8,20%	8,80%
\$10.001	\$30.000	3,90%	4,90%	5,35%	5,95%	6,45%	7,60%	8,40%	9,00%
\$30.001	\$50.000	4%	5,10%	5,55%	6,15%	6,65%	7,80%	8,60%	9,20%
Mayor a	\$50.000	4,10%	5,30%	5,75%	6,35%	6,85%	8,00%	8,80%	9,40%

Pago de Interés Personas Jurídicas

**Tasas sujetas a negociación y disponibilidad de cupos.*

TASA INSTITUCIONES FINANCIERAS	PLAZO EN DÍAS							
Monto	45-90	91-150	151-210	211-270	271-390	391-540	541-750	Mayor 751
A partir de \$50,000	3,00 %	4,00 %	5,00 %	6,00 %	6,50 %	6,75 %	7,00 %	7,25 %

Datos Importantes






- No tiene costo recibir información sobre requisitos, montos, tasas de interés, frecuencia de pago, tiempo de inversión de nuestros productos.
- Para la revisión del Buró de Crédito el o la interesada en un crédito tendrá que firmar la autorización de revisión de información.
- No tiene costo el traslado o las inspecciones de los bienes inmuebles del acreedor del crédito o sus garantes.
- Recuerde siempre verificar los documentos que le entregan cada vez que obtenga un producto.

Encuéntrenos en : www.coacsantaanita.fin.ec

Atención al usuario : 0988049726

Plan de Atención Médica

-  **Titular Solo \$1,75 mensual**
-  **Titular + uno \$2.83 mensual**
-  **Titular + familia \$3.10 mensual**

