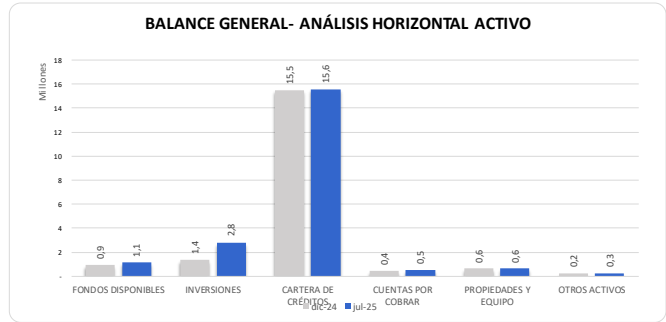


## BALANCE GENERAL – SEMESTRE 1- AÑO 2025

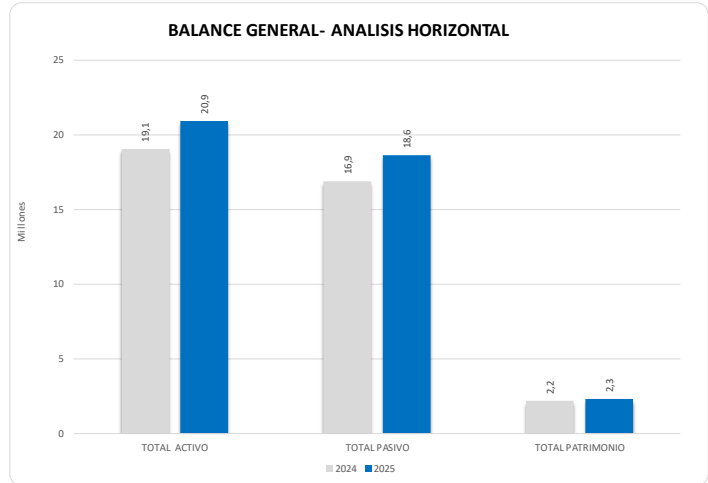
COAC - SANTA ANITA LTDA.					
BALANCE GENERAL - ANALISIS HORIZONTAL					
En USD					
ACUMULADA					
CTA	ACTIVO	dic-24	jul-25	VAR.ABSOL	VAR.RELAT
11	FONDOS DISPONIBLES	939.771	1.136.562	196.791	20,94%
12	OPERACIONES INTERFINANCIERAS	-	-	-	0,00%
13	INVERSIONES	1.365.286	2.808.537	1.443.251	105,71%
14	CARTERA DE CRÉDITOS	15.472.666	15.581.987	109.322	0,71%
16	CUENTAS POR COBRAR	411.232	521.294	110.062	26,76%
17	BIENES REALIZABLES, ADJUDIC	3	4	1	33,33%
18	PROPIEDADES Y EQUIPO	642.097	630.385	-11.712	-1,82%
19	OTROS ACTIVOS	229.828	256.362	26.534	11,55%
	<b>TOTAL ACTIVO</b>	<b>19.060.882</b>	<b>20.935.131</b>	<b>1.874.249</b>	<b>9,83%</b>

FUENTE: COAC Santa Anita, 53



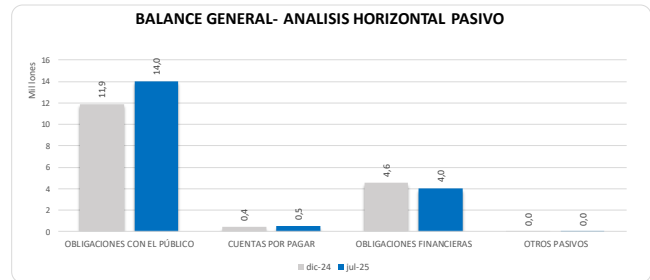
COAC - SANTA ANITA LTDA.					
BALANCE GENERAL - ANALISIS HORIZONTAL					
En USD					
ACUMULADA					
CTA	PASIVO Y PATRIMONIO	dic-24	jul-25	VAR.ABSOL	VAR.RELAT
21	OBLIGACIONES CON EL PÚBLICO	11.860.799	14.044.677	2.183.877	18,41%
22	OPERACIONES INTERFINANCIERAS	-	-	-	0,00%
23	OBLIGACIONES INMEDIATAS	-	-	-	0,00%
25	CUENTAS POR PAGAR	442.568	515.740	73.172	16,53%
26	OBLIGACIONES FINANCIERAS	4.574.315	4.048.625	-525.690	-11,49%
27	VALORES EN CIRCULACIÓN	-	-	-	0,00%
28	APORTES PARA FUTURAS CAPITALIZACIONES	-	-	-	0,00%
29	OTROS PASIVOS	14.046	14.814	769	5,47%
	<b>TOTAL PASIVO</b>	<b>16.891.728</b>	<b>18.623.856</b>	<b>1.732.129</b>	<b>10,25%</b>
	<b>PATRIMONIO</b>				
31	CAPITAL SOCIAL	666.517	686.593	20.076	3,01%
33	RESERVAS	1.493.550	1.620.023	126.473	8,47%
34	OTROS APORTES PATRIMONIALES	-	-	-	0,00%
35	SUPERÁVIT POR VALUACIONES	6.777	3.265	-3.512	-51,83%
36	RESULTADOS	2.310	1.394	-917	-39,68%
	<b>TOTAL PATRIMONIO</b>	<b>2.169.155</b>	<b>2.311.275</b>	<b>142.120</b>	<b>6,55%</b>
	<b>TOTAL PASIVO Y PATRIMONIO</b>	<b>19.060.882</b>	<b>20.935.131</b>	<b>1.874.249</b>	<b>9,83%</b>

FUENTE: COAC Santa Anita, 53



COAC - SANTA ANITA LTDA.					
BALANCE GENERAL - ANALISIS HORIZONTAL					
En USD					
ACUMULADA					
CTA	PASIVO	dic-24	jul-25	VAR.ABSOL	VAR.RELAT
21	OBLIGACIONES CON EL PÚBLICO	11.860.799	14.044.677	2.183.877	18,41%
22	OPERACIONES INTERFINANCIERAS	-	-	-	0,00%
23	OBLIGACIONES INMEDIATAS	-	-	-	0,00%
25	CUENTAS POR PAGAR	442.568	515.740	73.172	16,53%
26	OBLIGACIONES FINANCIERAS	4.574.315	4.048.625	-525.690	-11,49%
27	VALORES EN CIRCULACIÓN	-	-	-	0,00%
28	APORTES PARA FUTURAS CAPITALIZACIONES	-	-	-	0,00%
29	OTROS PASIVOS	14.046	14.814	769	5,47%
	<b>TOTAL PASIVO</b>	<b>16.891.728</b>	<b>18.623.856</b>	<b>1.732.129</b>	<b>10,25%</b>

FUENTE: COAC Santa Anita, 53



COAC - SANTA ANITA LTDA.					
BALANCE GENERAL - ANALISIS HORIZONTAL					
En USD					
ACUMULADA					
	PATRIMONIO	dic-24	jul-25	VAR.ABSOL	VAR.RELAT
31	CAPITAL SOCIAL	666.517	686.593	20.076	3,01%
33	RESERVAS	1.493.550	1.620.023	126.473	8,47%
34	OTROS APORTES PATRIMONIALES	-	-	-	0,00%
35	SUPERÁVIT POR VALUACIONES	6.777	3.265	-3.512	-51,83%
36	RESULTADOS	2.310	1.394	-917	-39,68%
	<b>TOTAL PATRIMONIO</b>	<b>2.169.155</b>	<b>2.311.275</b>	<b>142.120</b>	<b>6,55%</b>

