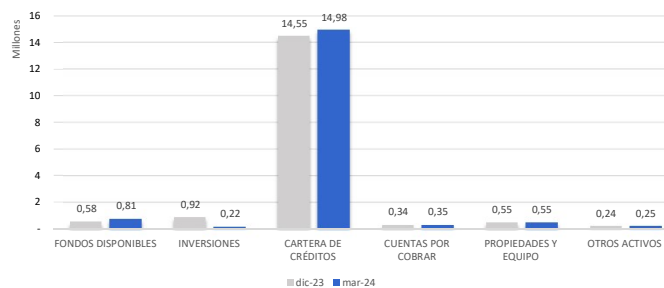


| COAC SANTA ANITA Ltda. - CONSOLIDADO | | | | | |
|---------------------------------------|------------------------------|-------------------|-------------------|----------------|---------------|
| BALANCE GENERAL - ANALISIS HORIZONTAL | | | | | |
| En USD | | | | | |
| ACUMULADA | | | | | |
| CTA | ACTIVO | dic-23 | mar-24 | VAR.ABSOL | VAR.RELAT |
| 11 | FONDOS DISPONIBLES | 583.586 | 813.782 | 230.196 | 39,45% |
| 12 | OPERACIONES INTERFINANCIERAS | - | - | - | 0,00% |
| 13 | INVERSIONES | 922.557 | 223.421 | -699.136 | -75,78% |
| 14 | CARTERA DE CRÉDITOS | 14.547.385 | 14.983.128 | 435.743 | 3,00% |
| 16 | CUENTAS POR COBRAR | 343.792 | 353.357 | 9.565 | 2,78% |
| 17 | BIENES REALIZABLES, ADJUDIC | 989 | 688 | -301 | -30,44% |
| 18 | PROPIEDADES Y EQUIPO | 546.760 | 550.711 | 3.950 | 0,72% |
| 19 | OTROS ACTIVOS | 244.047 | 245.725 | 1.678 | 0,69% |
| | TOTAL ACTIVO | 17.189.117 | 17.170.811 | -18.306 | -0,11% |

FUENTE: COAC Santa Anita. SEG 3

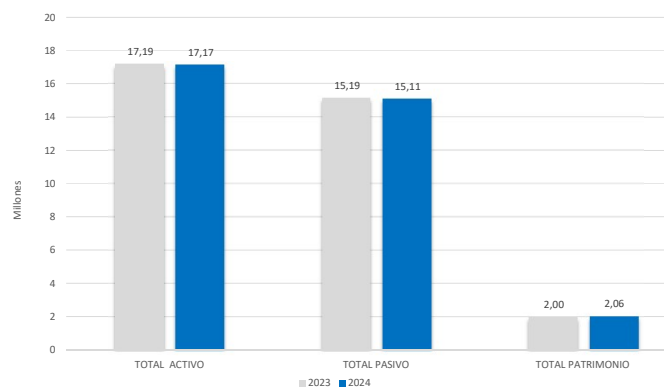
BALANCE GENERAL- ANÁLISIS HORIZONTAL ACTIVO



| COAC SANTA ANITA Ltda. - CONSOLIDADO | | | | | |
|---------------------------------------|---------------------------------------|-------------------|-------------------|----------------|---------------|
| BALANCE GENERAL - ANALISIS HORIZONTAL | | | | | |
| En USD | | | | | |
| ACUMULADA | | | | | |
| CTA | PASIVO Y PATRIMONIO | dic-23 | mar-24 | VAR.ABSOL | VAR.RELAT |
| 21 | OBLIGACIONES CON EL PÚBLICO | 9.985.181 | 10.315.307 | 330.126 | 3,31% |
| 22 | OPERACIONES INTERFINANCIERAS | - | - | - | 0,00% |
| 23 | OBLIGACIONES INMEDIATAS | - | - | - | 0,00% |
| 25 | CUENTAS POR PAGAR | 467.884 | 480.171 | 12.287 | 2,63% |
| 26 | OBLIGACIONES FINANCIERAS | 4.719.564 | 4.304.048 | -415.516 | -8,80% |
| 27 | VALORES EN CIRCULACIÓN | - | - | - | 0,00% |
| 28 | APORTES PARA FUTURAS CAPITALIZACIONES | - | - | - | 0,00% |
| 29 | OTROS PASIVOS | 13.376 | 14.002 | 627 | 4,69% |
| | TOTAL PASIVO | 15.186.005 | 15.113.529 | -72.476 | -0,48% |
| | PATRIMONIO | | | | |
| 31 | CAPITAL SOCIAL | 627.310 | 636.470 | 9.161 | 1,46% |
| 33 | RESERVAS | 1.242.462 | 1.292.153 | 49.691 | 4,00% |
| 34 | OTROS APORTES PATRIMONIALES | - | - | - | 0,00% |
| 35 | SUPERÁVIT POR VALUACIONES | 74.873 | 74.695 | -178 | -0,24% |
| 36 | RESULTADOS | 58.467 | 53.963 | -4.503 | -7,70% |
| | TOTAL PATRIMONIO | 2.003.112 | 2.057.282 | 54.170 | 2,70% |
| | TOTAL PASIVO Y PATRIMONIO | 17.189.117 | 17.170.811 | -18.306 | -0,11% |

FUENTE: COAC Santa Anita. SEG 3

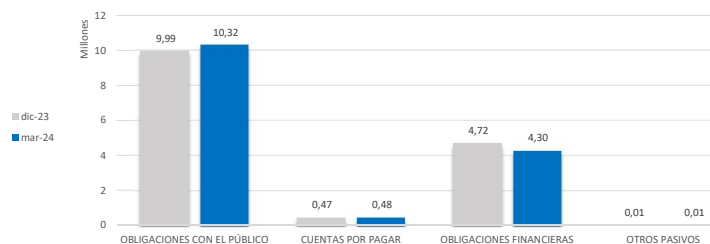
BALANCE GENERAL- ANALISIS HORIZONTAL



| COAC SANTA ANITA Ltda. - CONSOLIDADO | | | | | |
|---------------------------------------|---------------------------------------|-------------------|-------------------|----------------|---------------|
| BALANCE GENERAL - ANALISIS HORIZONTAL | | | | | |
| En USD | | | | | |
| ACUMULADA | | | | | |
| CTA | PASIVO | dic-23 | mar-24 | VAR.ABSOL | VAR.RELAT |
| 21 | OBLIGACIONES CON EL PÚBLICO | 9.985.181 | 10.315.307 | 330.126 | 3,31% |
| 22 | OPERACIONES INTERFINANCIERAS | - | - | - | 0,00% |
| 23 | OBLIGACIONES INMEDIATAS | - | - | - | 0,00% |
| 25 | CUENTAS POR PAGAR | 467.884 | 480.171 | 12.287 | 2,63% |
| 26 | OBLIGACIONES FINANCIERAS | 4.719.564 | 4.304.048 | -415.516 | -8,80% |
| 27 | VALORES EN CIRCULACIÓN | - | - | - | 0,00% |
| 28 | APORTES PARA FUTURAS CAPITALIZACIONES | - | - | - | 0,00% |
| 29 | OTROS PASIVOS | 13.376 | 14.002 | 627 | 4,69% |
| | TOTAL PASIVO | 15.186.005 | 15.113.529 | -72.476 | -0,48% |

FUENTE: COAC Santa Anita. SEG 3

BALANCE GENERAL- ANALISIS HORIZONTAL PASIVO



| COAC SANTA ANITA Ltda. - CONSOLIDADO | | | | | |
|---------------------------------------|-----------------------------|------------------|------------------|---------------|--------------|
| BALANCE GENERAL - ANALISIS HORIZONTAL | | | | | |
| En USD | | | | | |
| ACUMULADA | | | | | |
| | PATRIMONIO | dic-23 | mar-24 | VAR.ABSOL | VAR.RELAT |
| 31 | CAPITAL SOCIAL | 627.310 | 636.470 | 9.161 | 1,46% |
| 33 | RESERVAS | 1.242.462 | 1.292.153 | 49.691 | 4,00% |
| 34 | OTROS APORTES PATRIMONIALES | - | - | - | 0,00% |
| 35 | SUPERÁVIT POR VALUACIONES | 74.873 | 74.695 | -178 | -0,24% |
| 36 | RESULTADOS | 58.467 | 53.963 | -4.503 | -7,70% |
| | TOTAL PATRIMONIO | 2.003.112 | 2.057.282 | 54.170 | 2,70% |

FUENTE: COAC Santa Anita. SEG 3

BALANCE GENERAL- ANALISIS HORIZONTAL PATRIMONIO

