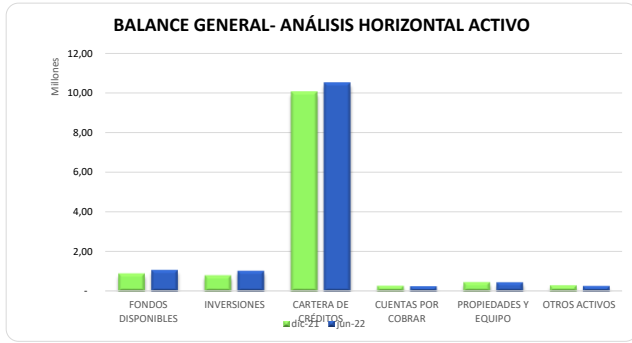


**IR A INDICE**

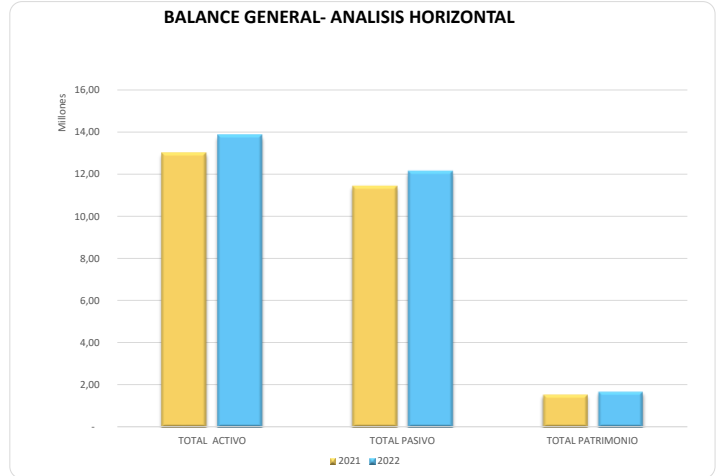
COAC SANTA ANITA Ltda. - CONSOLIDADO					
BALANCE GENERAL - ANALISIS HORIZONTAL					
En USD					
ACUMULADA					
CTA	ACTIVO	dic-21	jun-22	VAR.ABSOL	VAR.RELAT
11	FONDOS DISPONIBLES	927.080	1.104.497	177.417	19,14%
12	OPERACIONES INTERFINANCIERAS	-	-	-	0,00%
13	INVERSIONES	830.445	1.056.777	226.332	27,25%
14	CARTERA DE CRÉDITOS	10.037.038	10.499.413	462.376	4,61%
15	DEUDORES POR ACEPTACIONES	-	-	-	0,00%
16	CUENTAS POR COBRAR	296.408	276.852	-19.556	-6,60%
17	BIENES REALIZABLES, ADJUDIC	140.056	139.453	-603	-0,43%
18	PROPIEDADES Y EQUIPO	485.808	479.888	-5.921	-1,22%
19	OTROS ACTIVOS	319.143	291.676	-27.467	-8,61%
	<b>TOTAL ACTIVO</b>	<b>13.035.978</b>	<b>13.848.556</b>	<b>812.577</b>	<b>6,23%</b>

FUENTE: COAC Santa Anita, Segmento 3

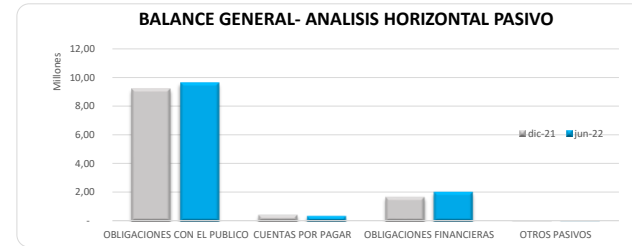


COAC SANTA ANITA Ltda. - CONSOLIDADO					
BALANCE GENERAL - ANALISIS HORIZONTAL					
En USD					
ACUMULADA					
CTA	PASIVO Y PATRIMONIO	dic-21	jun-22	VAR.ABSOL	VAR.RELAT
21	OBLIGACIONES CON EL PUBLICO	9.241.162	9.639.322	398.160	4,31%
22	OPERACIONES INTERBANCARIAS	-	-	-	0,00%
23	OBLIGACIONES INMEDIATAS	-	-	-	0,00%
24	ACEPTACIONES EN CIRCULACIÓN	-	-	-	0,00%
25	CUENTAS POR PAGAR	480.530	406.053	-74.477	-15,50%
26	OBLIGACIONES FINANCIERAS	1.725.335	2.079.052	353.716	20,50%
27	VALORES EN CIRCULACIÓN	-	-	-	0,00%
29	OTROS PASIVOS	14.562	14.535	-28	-0,19%
	<b>TOTAL PASIVO</b>	<b>11.461.590</b>	<b>12.138.962</b>	<b>677.372</b>	<b>5,91%</b>
	<b>PATRIMONIO</b>				
31	CAPITAL SOCIAL	588.753	592.042	3.289	0,56%
33	RESERVAS	791.325	907.241	115.917	14,65%
34	OTROS APORTES PATRIMONIALES	-	-	-	0,00%
35	SUPERÁVIT POR VALUACIONES	170.764	170.408	-357	-0,21%
36	RESULTADOS	23.546	39.903	16.357	69,47%
	<b>TOTAL PATRIMONIO</b>	<b>1.574.388</b>	<b>1.709.594</b>	<b>135.206</b>	<b>8,59%</b>
	<b>TOTAL PASIVO Y PATRIMONIO</b>	<b>13.035.978</b>	<b>13.848.556</b>	<b>812.577</b>	<b>6,23%</b>

FUENTE: COAC Santa Anita, Segmento 3



COAC SANTA ANITA Ltda. - CONSOLIDADO					
BALANCE GENERAL - ANALISIS HORIZONTAL					
En USD					
ACUMULADA					
CTA	PASIVO	dic-21	jun-22	VAR.ABSOL	VAR.RELAT
21	OBLIGACIONES CON EL PUBLICO	9.241.162	9.639.322	398.160	4,31%
22	OPERACIONES INTERBANCARIAS	-	-	-	0,00%
23	OBLIGACIONES INMEDIATAS	-	-	-	0,00%
24	ACEPTACIONES EN CIRCULACIÓN	-	-	-	0,00%
25	CUENTAS POR PAGAR	480.530	406.053	-74.477	-15,50%
26	OBLIGACIONES FINANCIERAS	1.725.335	2.079.052	353.716	20,50%
27	VALORES EN CIRCULACIÓN	-	-	-	0,00%
29	OTROS PASIVOS	14.562	14.535	-28	-0,19%
	<b>TOTAL PASIVO</b>	<b>11.461.590</b>	<b>12.138.962</b>	<b>677.372</b>	<b>5,91%</b>



COAC SANTA ANITA Ltda. - CONSOLIDADO					
BALANCE GENERAL - ANALISIS HORIZONTAL					
En USD					
ACUMULADA					
	PATRIMONIO	dic-21	jun-22	VAR.ABSOL	VAR.RELAT
31	CAPITAL SOCIAL	588.753	592.042	3.289	0,56%
33	RESERVAS	791.325	907.241	115.917	14,65%
34	OTROS APORTES PATRIMONIALES	-	-	-	0,00%
35	SUPERÁVIT POR VALUACIONES	170.764	170.408	-357	-0,21%
36	RESULTADOS	23.546	39.903	16.357	69,47%
	<b>TOTAL PATRIMONIO</b>	<b>1.574.388</b>	<b>1.709.594</b>	<b>135.206</b>	<b>8,59%</b>

